

SHUTTLE SW

SHUTTLE SW

A Shuttle SW tervezésekor két fő célt vettünk figyelembe:

- Megbízhatóság
- Egyszerűség


A kívánt eredményt azáltal értük el, hogy a berendezésbe olyan új technikai megoldásokat építettünk be, amelyek a legjobb működőképesség és a legkisebb karbantartási igény elérését szolgálják.

Az egyszerű vonalvezetés és az INOX acél használata lehetővé tette az egyedi design kialakítását a piacon egyedülálló autómosó létrehozása érdekében.

A Shuttle SW-t kimondottan azon ügyfelek számára alakítottuk ki, akiknél az alacsony üzemeltetési költségek és az egyszerű használat és karbantartás együttesét kell létrehozni.

Az opcionális kiegészítők széles skálája lehetővé teszi, hogy a megrendelők legspeciálisabb elvárásainak is meg tudjon felelni, és a későbbiekben a továbbfejlesztésekkel folyamatosan lépést tudjon tartani a piac elvárásaival.

Mosási teljesítménye. 10 autó/óra.



ÁLTALÁNOS JELLEMZŐK:

A bemenet a függőleges kefék irányából történik

Hasznos mosási magasság: 240 és 285

Aktiváló fotocellák

8 különféle program konfigurációs lehetősége, egyenként maximum 10 egységgel

9 méteres vezetősín

Inverterrel szabályozott 0,37 kW-s tranzlációs motorok

Hideg és visszaforgatott víz felhasználásának lehetősége ugyanarról a tápegységről

Kézi leeresztő egység a téli időszakra

Szabályozható nyomtáv: 2500 vagy 2800 mm

Polietilén kefék



te e unica



KEFÉS EGYSÉG

Ellensúlyos rendszerű, két biztonsági kábellel felszerelt vízszintes kefe;

Az emelőszerkezetet sodródás mentesen alakítottuk ki, a csigákat biztonsági okokból műanyag peremmel láttuk el, az emelőrendszer pneumatikus tilt-switch vezérlésű; SWING típusú pneumatikus nyitású függőleges kefék, a kocsi elejének és hátuljának mosására rebrushing-rendszer.

SZÁRÍTÓEGYSÉG


Két 4 kW teljesítményű négypólusos motorral felszerelt ventilátorral, pneumatikus henger által szabályozott elhelyezkedéssel. Biztonsági szeleppel ellátva a ventilátorok véletlenszerű zárásának megelőzésére.

A víz és a mosószerek adagolására szolgáló csövek a vízszintes kefére, a függőleges oldalra és a központi egységre vannak felszerelve. Uniop-EPAD 05 diagnosztikai rendszerrel ellátva.

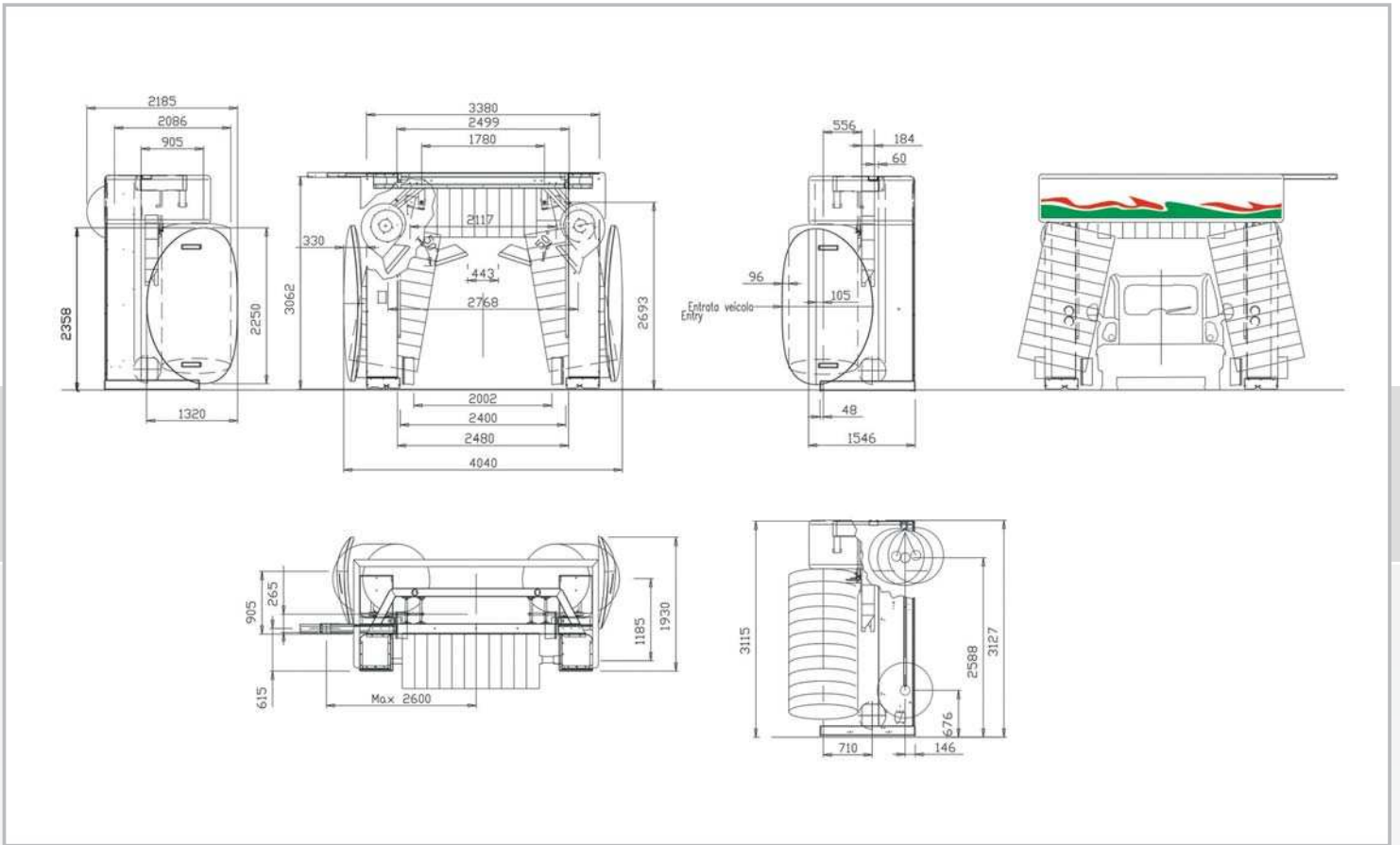


Főbb kiegészítők:

- Átfolyás jelző
- Átlátszó fröccsenés gátló panelek
- Inox burkolatú kerékmosó
- Oldalsó, 5,5 kW-s szivattyúval ellátott magasnyomású egység
- Magasnyomású forgófejes mosóegység az autó alsó széleinek és kerekeinek tisztítására. A rendszer a berendezés szerkezetébe olyan módon kerül beépítésre, ami megakadályozza a véletlen ütközésekből eredő károkat.
- 4 kW-s szivattyúval ellátott alvázmosó rendszer
- Mosószert-adagoló egység: mosószert, aktív hab, vax
- Vegyszermelegítő egység
- Kerékvezetők
- Automatikus egység téli leeresztéshez
- Centralizált kézi kenés



TECHNIKAI JELLEMZŐK



SHUTTLE		SW 240	SW 285
Felvett feszültség	V	230±10% (400±10%)	
Max teljesítmény (*)	kW	8,75	8,75
Max teljesítmény (0)	kW	12,00	12,00
Installált teljesítmény (*)	Hz	50	50
Frekvencia	Kg	1.350	1.450
Összsúly (**)			
		SW 240	SW 285
MÉRETEK	mm	3.660	3.960
Szélesség (kerékmosóval (***)	mm	3.380	3.680
Szélesség (***) (***)	mm	1.600	1.600
Magasság	mm	3.130	3.580
Nyomtáv	mm	2.800 (opt 2.500)	3.100 (opt 2.800)
Autó max. szélessége	mm	2.100	2.400
Autó max hosszúsága	mm	2.400	2.850

(*) Kivéve szivattyúk

(**) Támasztóelemek nélkül

(***) Vízspricelés elleni védőelemek nélkül, álló kefékkel

ACCESSORI

Magas fényerejű fotocellás érzékelésű kijelző a kocsik megfelelő elhelyezéséhez



A felhasznált anyagok minősége, egyesülve az autós mosás területén szerzett sokéves tapasztalattal lehetővé tette egy sokoldalú mosóportál-család létrehozását, amely megbízhatóságáról és jellegzetes formatervezéséről nevezetes.

Shuttle RX
Garantált funkcionalitás és kinézet.
Tegye teljessé vele az önkiszolgáló mosó szolgáltatásait.
Elégítse ki az autós mosással kapcsolatos valamennyi elvárását.

ÖNKISZOLGÁLÓ ÜZEMMÓD AKTIVÁLÁSA

A fizetőkapu a legmegbízhatóbb anyagokból a bevált technológiák alkalmazásával került kialakításra. Két konfigurációban rendelhető, a fizetési módok szerint, ez alapján az aktiválás is különféleképpen történhet:

- A kívánt mosási programnak megfelelő értékű papír vagy fémpénz behelyezésével
- Bankjegyleolvasásra alkalmas készüléken feltöltött indítókulccsal



További információ:



ROTEX KFT. Cím: 8600 Siófok, Fő u. 174-176. Tel.: 84/769-032 <http://www.rotexkft.hu>



Autómosó berendezések és vegyszerek forgalmazása